


環境教育 × インタープリテーション × ファシリテーション

沖縄体験学習 メニュー集

[カヤック] [トレッキング] [文化] などの体験を通し、沖縄の豊かな自然と文化を学び
人と自然のために行動できるきっかけを伝えます



🌿 体験する。感じる。考える。

沖縄本島のダイナミックでドラマチックな大自然が、がじゅまる自然学校のフィールドです。

そこで 20 種類以上の体験プログラムを実施しています。

エメラルドに輝く海、野生の力強さ、生き物達の多様性を感じる森、そして自然と人々が共生しながら暮らしている里。

あらゆる角度から亜熱帯の沖縄を体感することができます。



目次

カヤック

- P3 羽地内海シーカヤック
- P4 大浦マングローブカヤック

トレッキング

- P5 清流リバートレッキング
- P6 やんばる森林トレッキング
- P7 スポーツチームビルディング ロゲイニング
- P8 比地大滝トレッキング
- P9 森・里・海のんびりトレッキング
- P10 ヌチヌジガマ探検
- P11 恩納イノー生き物探し
- P16 名護城址ナイトハイク

文化体験

- P12 ハルサー(農家)とサトウキビ刈り
- P13 畑人(ハルサー)体験
- P14 海人(うみんちゅ)体験
- P15 紅型(びんがた)エコバック作り
- P16 琉球シーサー作り体験

その他のプログラム実績

- P17 美ら海づくりクリーン体験
 - P18 ホールアースバードコール教室
 - P18 自然体感生きる力キャンプ
 - P19 パイナップルのジャム作り
 - P20 チームビルディング
 - P20 人と自然のネイチャートーク
- ※内容や場所など、様々な提案が可能です。
- P21 安全対策について
 - P22 プログラムに関する注意事項

🌿 我々が目指す〔学習効果〕

亜熱帯地域に属する沖縄では、本州とはまったく異なる動植物が生息しています。その大自然の中で行うカヌーや、ジャングルトレッキング、磯の生き物観察などは日常生活では味わう事ができない、感動と達成感をもたらしてくれます。

また、都会での生活とは異なり、人の暮らしと自然との距離が近い、里山的な空間が沖縄には残っています。沖縄に残る、自然を敬い大切にすることに触れる事によって、相手の気持ちを思いやる感性が育ち情緒豊かな心の育成、生徒の意識や、行動の変容のお手伝いができるものと、私達は確信しています。

🌿〔インタープリテーション〕〔ファシリテーション〕を活用した環境教育プログラム

がじゅまる自然学校の母体であるホールアース自然学校は、年間でおよそ6万人の参加者に自然体験プログラムを提供しており、OJTに基づく徹底したスタッフトレーニングとプログラムの質の高さは内外から高く評価されています。(第2回環境省エコツーリズム大賞を受賞)

がじゅまる自然学校では、こうしたノウハウがいかんなく発揮されており、五感を最大限に活用した「実体験」を大切にしながら、楽しく、元気に、学びの大きいプログラム展開を心がけています。

🌿〔環境教育〕〔エコツーリズム〕の先駆者でありつづけます

がじゅまる自然学校は、日本における自然体験活動の草分け的存在である「ホールアース自然学校」の沖縄分校として1998年に設立されました。

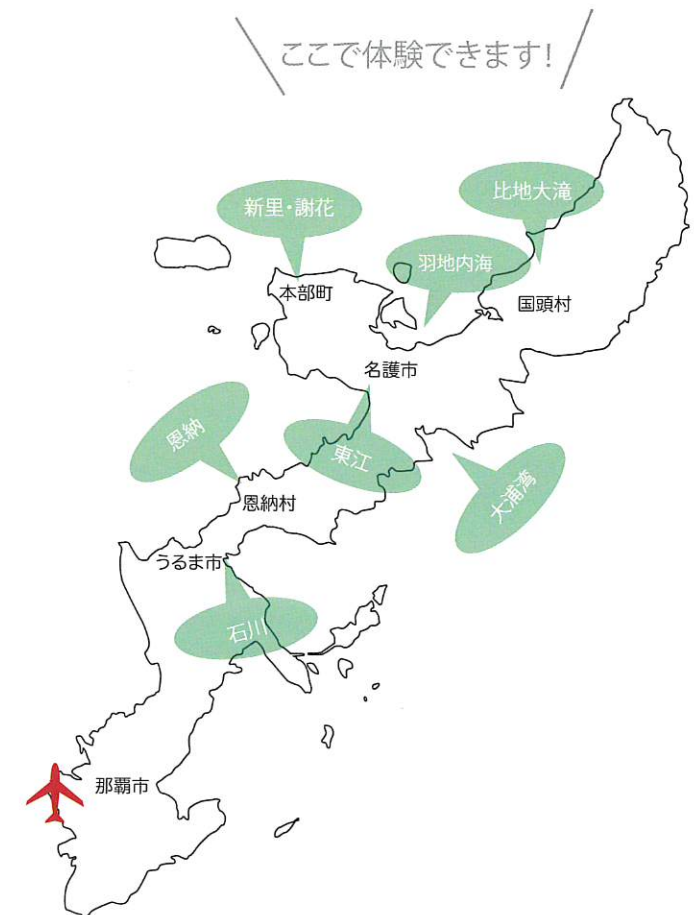
本島北部の大自然や里をフィールドに、修学旅行生や一般観光客の皆様をご案内するのはもちろんのこと7年間にわたって行われた沖縄県の人材育成事業を受託(170人の卒業生を輩出)

日本で初めて環境負担金制度を(1998~2013年までにおよそ1300万円を寄付)導入するなど沖縄の自然体験活動の普及推進にも力を注いで参りました。

沖縄における自然学校の先駆的な取り組みを、これからも続けていきます。

【沿革】

- 1982年 ホールアース自然学校活動開始
- 1995年 沖縄の調査開始(フィールド、資源、ネットワーク)
- 1998年 ホールアース自然学校沖縄校開設、修学旅行プログラム受入開始
- 2002年 名称をがじゅまる自然学校に変更
- 2003年 名護市真喜屋に事務所移転
- 2005年 ホールアース自然学校が第1回環境省エコツーリズム大賞優秀賞受賞
- 2006年 ホールアース自然学校が第2回環境省エコツーリズム大賞大賞受賞
- 2010年 名護市真喜屋に新事務所オープン



羽地内海シーカヤック

定員 50 名
所要時間 3 時間

波に揺られながら、青い空とエメラルドグリーン的大海。海に浮かぶ無人島やマングローブ、美しい外洋が見られます。里散策ではシーサーやサトウキビ畑が皆さんを迎えてくれるでしょう。

POINT

- ①シーカヤックは安定性に優れた2人乗り艇を使用します。
- ②安全性を重視し、ライフジャケットを着用します。
- ③古き良き沖縄文化の残る集落の散策もします。
*島に囲まれており、悪天候による中止が少ないです。



行程

ツアー内容・注意点の説明 20分

シーカヤック体験
無人島散策 80分

沖縄の里散策 80分

持ち物

<必ず必要なもの>

- ・濡れてもよい服装 (ヒザ下、お尻は必ず濡れます)
- ・濡れてもよい履物 (ビーチサンダル不可・かかとがあるもの)
- ・タオル ・雨合羽 (雨天時防寒用)

<あると便利なもの>

- ・帽子 ・水筒 ・着替え(服、靴)
- ・暖かい上着 (冬季12~3月)



集合場所

真喜屋運動公園駐車場(名護市羽地内海)
※許田I.Cから車で20分程度北上



備考

- ・時期によりサトウキビの試食が可能
- ・スタッフは生徒10名につき1名程度
- ・トイレは、真喜屋運動公園にて
- ・着替えはバス内にて



大浦マングローブカヤック

定員 80 名
所要時間 3 時間

カヤック

亜熱帯特有の雰囲気を醸し出す大浦川河口のマングローブでカヤックを体験。マングローブ林の植物や生物の観察ができ、辺野古崎まで一望できます。青い海の風と波も体感できる大浦湾も目の前です。

POINT

- ① 安定性に優れた二人乗り艇を使用します。
- ② 安全性を重視し、ライフジャケットを着用します。
- ③ 古き良き沖縄文化の残る集落の散策もします。
* 地域の協力で地元ガイドがつきます。



行程

ツアー内容・注意点の説明 20分

カヤック体験 80分

沖縄の里散策 80分

持ち物

<必ず必要なもの>

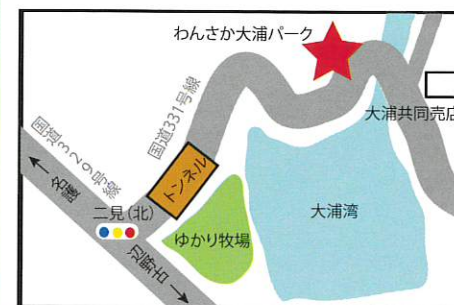
- ・濡れてもよい服装(ひざ下、お尻は必ず濡れます)
- ・濡れてもよい履物(ビーチサンダル不可・かかとがあるもの)
- ・タオル ・雨合羽(雨天時防寒用)

<あると便利なもの>

- ・帽子 ・水筒 ・着替え(服、靴)
- ・暖かい上着(冬期12~3月)

集合場所

わんさか大浦パーク(名護市大浦湾)
※許田I.Cから車で30分程度東海岸沿い



備考

- ・スタッフは生徒10名につき1名程度
- ・トイレは、わんさか大浦パークにて
- ・着替えはバス内にて



清流リバートレッキング (川歩き)

定員 80 名
所要時間 3 時間

巨大なシダ植物が生い茂る亜熱帯のジャングルを抜け、じゃぶじゃぶとやんばるの清流を歩いて行けば、ひっそりと佇む秘密の滝へ到着。暑い季節なら、迷わず滝壺へダイブ!いつまでもぼーっとしていたいとおきの場所です。

POINT

- ①濡れるのは、膝より下が中心です。
- ②着替えがあれば、ライフジャケット着用で遊泳できます。
- ③川沿いは比較的整備された遊歩道もあますので、悪天候時、緊急時に安全対策が可能です。



行程

ツアー内容・注意点の説明 20分

亜熱帯のジャングル探検 80分

やんばる清流トレッキング 80分

持ち物

<必ず必要なもの>

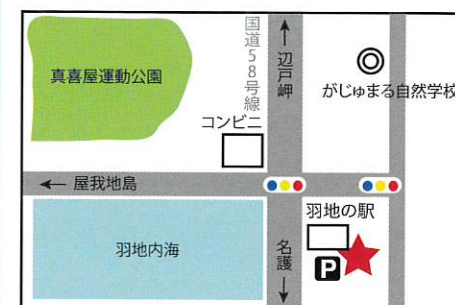
- ・濡れてもよい服装 (ヒザ下は必ず濡れます)
- ・濡れてもよい履物 (ビーチサンダル不可・かかとがあるもの)
- ・雨合羽 ・タオル ・着替え (遊泳の場合)

<あると便利なもの>

- ・帽子 ・水筒 ・替え靴
- ・暖かい上着 (冬期12~3月)


集合場所

道の駅 羽地の駅(名護市真喜屋)
※許田ICから車で20分程度北上



備考

- ・集合地点から山の上までバス移動が必要
- ・スタッフは生徒20名につき1名程度
- ・遊泳時はライフジャケットを着用
- ・トイレは、真喜屋運動公園にて
- ・着替えはバス内にて



やんばる森林トレッキング（山登り）

定員 50 名
所要時間 3 時間

やんばるとは自然豊かな森の残る沖縄本島北部の総称。亜熱帯の森を抜け、起伏のある山道を歩いて、名護湾や名護市内を一望できる頂上を目指します。頂上から見渡せる360度の景色に爽快な充実感を味わう事が出来るでしょう。

POINT

- ①やんばるの森を満喫できる山登りプログラムです。
- ②山頂では、名護市内・名護湾・羽地内海・太平洋などを見渡す事が出来ます。
- ③急斜面もありますが、比較的歩きやすい山道や遊歩道を歩きます。



行程

ツアー内容・注意点の説明 20分

林道ゆったりトレッキング 80分

山道のんびりトレッキング 80分

持ち物

<必ず必要なもの>

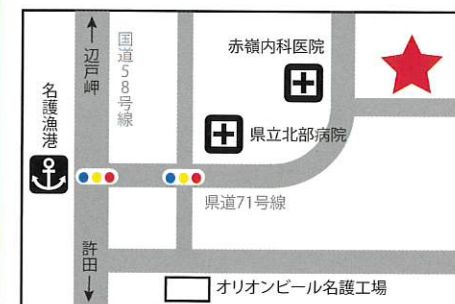
- ・動きやすく、多少汚れてもかまわない服装
- ・汚れてもよい履物（スニーカー等）
- ・雨合羽

<あると便利なもの>

- ・帽子 ・水筒 ・タオル ・着替え（服、靴）
- ・虫除けスプレー
- ・暖かい上着（冬期12～3月）

集合場所

名護城公園（名護市名護岳）
※許田I.Cから車で10分程度



備考

- ・スタッフは生徒20名につき1名程度
- ・トイレは、名護城公園にて
- ・着替えはバス内にて



チームビルディング・ロゲイニング（自由散策）

定員 40名以上
所要時間 3～5時間

チェックポイントにされた地域の史跡や名店などを、一定の制限時間内にチームで巡り、その合計得点で順位を競うスポーツ型のチームビルドプログラムです。訪れて楽しくなる仕掛けを沢山取り入れています。

POINT

- ①複数メンバーで行動し、チームワークが試されます。
- ②制限時間内で行動し、時間管理能力が試されます。
- ③観光地以外の隠れた名所を巡り地域の魅力が知れます。



行程

※全行程の時間により、ロゲイニング実施時間（制限時間）を調整します。

内容・注意点の説明 チーム内で戦略立て	20分
ロゲイニング実施	90～180分
集計、得点・順位発表 ふりかえり	45分

集合場所

実施場所は、以下からご提案できます。

- ・那覇市
首里城周辺エリア
牧志・壺屋エリア
- ・名護市
名護城公園・市街地エリア

※実施エリアに合わせ、集合場所をご提案いたします。別途ご相談下さい。

持ち物

<必ず必要なもの>

- ・動きやすい服装 ・動きやすい靴
- ・雨合羽 ・着替え（汗をかきます）
- ・携帯電話

<あると便利なもの>

- ・帽子(夏季) ・水筒(夏季) ・タオル

備考

- ・会場使用料が別途必要な場合あり
- ・最低40名(1クラス)から実施可




比地大滝トレッキング(遊歩道散策)

定員 50 名
所要時間 3 時間

亜熱帯のジャングルを歩いて目指すのは、沖縄本島で最大の規模を誇る比地の大滝。川のせせらぎや鳥の声、沖縄本島北部にしか生息しない森の生き物達との出会いに期待しながら、全身で自然を感じましょう。

POINT

- ①野生生物の観察を行いながら、落差約25mの滝を目指します。
- ②往復の全ての行程で整備された遊歩道を歩きます。
- ③ホテルからの移動時間を考慮し、4時間の1日プランもご用意しています。
※ご要望に合わせて、沢歩きコースも可能です。



行程

ツアー内容・注意点の説明 20分

遊歩道でゆったり散策(行き) 80分

滝到着後
遊歩道でゆったり散策(帰り) 80分

持ち物

<必ず必要なもの>

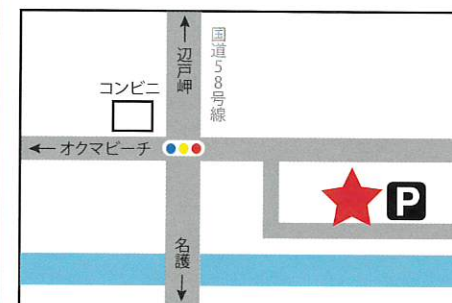
- ・汚れてもかまわない服装
- ・汚れてもよい靴(スニーカー等)
- ・雨合羽

<あると便利なもの>

- ・虫除けスプレー
- ・帽子
- ・水筒
- ・タオル
- ・着替え(服、靴)
- ・暖かい上着(冬期12~3月)

集合場所

比地大滝キャンプ場駐車場(国頭村比地)
※道の駅ゆいゆい国頭から車で5分程度



備考

- ・スタッフは生徒20名につき1名程度
- ・トイレは、比地大滝キャンプ場にて
- ・着替えはバス内もしくは、
比地大滝キャンプ場更衣室



森・里・海のんびりトレッキング（里散策）

定員 50 名
所要時間 3 時間

亜熱帯の植物に囲まれる森、昔ながらの生活文化が残る懐かしいような里、白い砂浜とどこまでも続く青い海。沖縄をイメージする全てを一度に体験できます。(旧 新里まるごと沖縄体験)

POINT

- ①地域老人会の協力で地元ガイドがつきます。
(都合により、専門ガイドのみの場合があります。)
- ②時期により、サトウキビ試食ができます。
- ③ジャングル奥の自然洞窟までは本格的な山道です。



行程

ツアー内容・注意点の説明 20分

亜熱帯のジャングル探検 80分

沖縄の里散策 80分

持ち物

<必ず必要なもの>

- ・動きやすく汚れてもかわまない服装
- ・汚れてもよい靴(スニーカー等)
※海の散策時にサンダルなどの替え靴があると便利です。
- ・虫除けスプレー ・雨合羽

<あると便利なもの>

- ・帽子 ・水筒 ・タオル ・着替え(服 靴)
- ・暖かい上着(冬期12~3月)

集合場所

新里公民館(本部町新里)
※海洋博公園から車で5分程度



備考

- ・スタッフは生徒20名につき1名程度
- ・トイレは、新里公民館にて
※男女各1基のみ
- ・着替えはバス内もしくは公民館



ヌチヌジガマ探検 (洞窟探検)


定員 50 名
所要時間 2 時間

トレッキング

光のまったくない本当の暗闇の世界。そこから見える外の景色の明るさや緑の鮮やかさには感動する事でしょう。鍾乳洞を作り上げた水の流れをさかのぼりながら、自分のライトを頼りに大冒険しましょう。

POINT

- ①自然のままの姿の鍾乳洞での探検です。
※最低限の安全対策はされています
- ②ダイナミックな自然を体験でき、探検隊の一員のような気分を体験できます。
- ③本物の暗闇を体験しながら、洞内を流れる川の中を歩いて行きます。



行程

ツアー内容・注意点の説明 20分

沖縄集落トレッキング 50分

鍾乳洞トレッキング 50分

持ち物

<必ず必要なもの>

- ・動きやすく、多少汚れてもかまわない服装
- ・濡れてもよいズボン(ヒザ下は必ず濡れます)
- ・濡れてもよい履物(ビーチサンダル不可)
- ・懐中電灯・雨合羽

<あると便利なもの>

- ・帽子・水筒・タオル・着替え(服、靴)
- ・暖かい上着(冬期12~3月)

集合場所

ヌチヌジガマ駐車場(うるま市石川)
※石川.Cから車で10分程度



備考

- ・スタッフは生徒20名につき1名程度
- ・トイレなし ※合流前にお済ませください
- ・着替えはバス内にて



恩納イノ一の生き物探し（磯歩き）

定員 100名
所要時間 3時間

干潮時のイノー（磯）は天然の水族館。ヒトデやスズメダイ、ナマコや珊瑚等、沢山の生き物に出会えるチャンスです。珊瑚礁での生き物探しが終わったら、奇岩が作り出した迷路を探検します。

POINT

- ①干潮時は磯の様々な生き物・熱帯魚の観察や星の砂探しが行えます。
- ②奇岩トレッキングでは、迷路のような岩の間を手足を使いながら進みます。



行程

ツアー内容・注意点の説明 20分

生き物探しと海岸散策 80分

奇岩トレッキング 80分

持ち物

<必ず必要なもの>

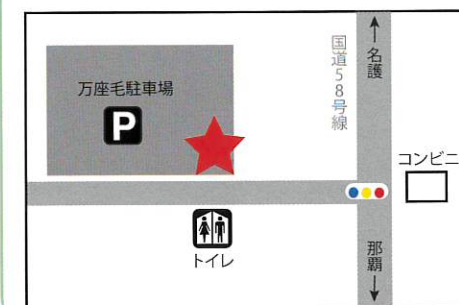
- ・濡れてもよい服装（ヒザ下は濡れる可能性があります）
- ・濡れてもよい履物（ビーチサンダル不可）
- ・雨合羽

<あると便利なもの>

- ・軍手 ・帽子 ・水筒 ・タオル
- ・着替え（服、靴） ・暖かい上着（冬期12～3月）

集合場所

万座毛駐車場（恩納村恩納）
※恩納村ホテルから車で10分程度



備考

- ・スタッフは生徒20名につき1名程度
- ・トイレは、万座毛トイレにて
- ・着替えはバス内にて



ハルサー(農家)とサトウキビ刈り

定員 50名
所要時間 2~3時間

名護地域のサトウキビ畑にて、キビ刈りを体験。キビ農家さんの指導のもとで作業していきます。刈ったキビを試食しながら、袋詰めしてお土産にできます。昔ながらのお菓子作りもできます。

POINT

- ①地元農家と作業を実体験します。
- ②冬季におすすめのプログラムです。
- ③ちんびん(沖縄のお菓子)作りコースも用意しています。



行程

ツアー内容・注意点の説明 20分

↓
キビ畑にて作業 70分

↓
試食、お土産づくり 30~90分

持ち物

<必ず必要なもの>

- ・動きやすく汚れてもかまわない服装
- ・汚れてもよい靴(ビーチサンダル不可)
- ・軍手 ・タオル ・雨合羽

<あると便利なもの>

- ・帽子 水筒 ・着替え(服、靴)

集合場所

打ち合わせにより、以下から決定します。

- ・名護市真喜屋地区
- ・名護市振慶名地区
- ・名護市屋我地地区

備考

- ・会場使用料が別途必要な場合あり
- ・スタッフは生徒20名につき1名程度
- ・着替えはバス内にて



畑人(はるさー)体験

定員 50 名
所要時間 3 時間

沖縄特有の作物を栽培している名護市内の畑地を訪ね、農作業を実体験。
沖縄の太陽と土、自然と日々向かいあうハルサー(農家)の人々と触れ合います。

POINT

- ①沖縄特有の畑にて農作業を実体験できます。
- ②地元農家の方々と交流時間が持てます。
- ③交流時に農作物の試食ができます。
(季節や作物状況によりできない場合もあります。)



行程

ツアー内容・注意点の説明 **20分**

農家の畑地にて作業 **80分**

農家の方々と交流・試食 **80分**

持ち物

<必ず必要なもの>

- ・動きやすく汚れてかまわない服装
- ・汚れてもよい靴(スニーカー等)
- ・雨合羽 ・軍手

<あると便利なもの>

- ・帽子 ・水筒 ・タオル ・着替え(服、靴)

集合場所

打ち合わせによって、以下から決定します。

- ・名護市幸喜地区
- ・名護市呉我地区

備考

- ・着替えはバス内にて
- ・試食時の会場使用料が別途必要な場合あり



海人(うみんちゅ)体験

定員 15 名
所要時間 3 時間

漁船に乗って、地元海人(漁師)と共に釣りの体験。大海原の風と波を感じながら、魚たちがいる沖へ向かいます。獲った魚は皆で調理して、新鮮な海の幸を味わいます。

POINT

- ①地元漁師の指導のもとで安全重視で行ないます。
- ②獲った魚を調理して味わえます。
- ③時期により実施できない場合があります。



行程

ツアー内容・注意点の説明 20分

釣り体験 80分

魚調理、試食 80分

集合場所

打ち合わせによって、以下から決定します。

- ・名護市名護漁港
- ・名護市辺野古漁港
- ・本部町本部漁港

持ち物

<必ず必要なもの>

- ・濡れてもよい服装
- ・濡れてもよい履物 (ビーチサンダル不可)
- ・雨合羽
- ・タオル

<あると便利なもの>

- ・帽子
- ・水筒
- ・着替え(服、靴)
- ・暖かい上着(冬季12月~3月)

備考

- ・試食時の会場使用料が別途必要な場合あり
- ・着替えはバス内にて
- ・乗船時にライフジャケットを着用
- ・漁船は6~9名/1隻の小型船



紅型(びんがた)エコバック作り

定員 50 名
所要時間 2 時間

温暖化防止のために毎日持ち歩きたいエコバック。あるいは爽やかな季節を満喫するためのTシャツ。沖縄ならではの鮮やかなデザインを施し、自分だけのオリジナル作品の完成です。

POINT

- ①作成した作品は沖縄ならではの土産になるでしょう。
- ②制作作品はエコバックまたはTシャツから選ぶ事ができます。
※こちらでご用意しております。
- ③基本的に天候に左右されません。



行程

ツアー内容・注意点の説明 20分

紅型作品の制作体験準備 50分

紅型作品の制作体験 50分

持ち物

- ・動きやすく、多少汚れてもかまわない服装

集合場所

出張可能

真喜屋運動公園駐車場(名護市羽地内海)
※許田I.Cから車で20分程度北上



備考

- ・ホテルなどその他会場でも実施可能



名護城址ナイトハイク

定員 50 名
所要時間 2 時間

トレッキング

亜熱帯のジャングルの夜は、沢山の生き物達の宝庫です。少しの勇気と沢山の好奇心で胸いっぱいの感動に巡り会える事でしょう。フクロウの仲間やホタル、巨大なコウモリなど、沢山の生き物に会える可能性があります。

POINT 珍しい生き物にも出会えるかも!



行程

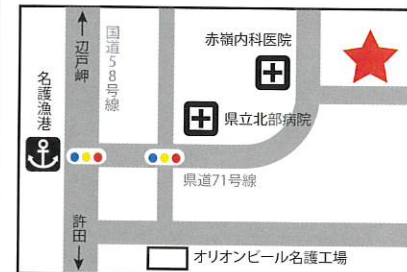
ツアー内容・注意点の説明 20分

ライトなしの
暗闇トレッキング 50分

夜の生き物観察 50分

集合場所

名護城公園(名護市名護岳)
※許田ICから車で10分程度



琉球シーサー作り体験

定員 50 名
所要時間 2 時間

文化体験

沖縄の守り神であるシーサーを作りましょう。土粘度で作るシーサーは焼き物のような質感で仕上がります。世界に一つだけのオリジナルシーサーはどんな顔になるでしょう。

POINT オリジナルのお土産づくりに!



行程

ツアー内容・注意点の説明 5分

シーサーについて文化学習 25分

シーサー作り体験 90分

集合場所

真喜屋運動公園駐車場(名護市羽地内海)
※許田ICから車で20分程度北上



出張可能

美ら海づくりクリーン体験

定員 50 名
 所要時間 2 時間

エメラルドブルーが続く沖縄の海。しかし、一方では漂流ゴミやポイ捨てゴミが後を絶ちません。沖縄の海を守る為のビーチクリーン活動を通して、私達ができることを考えます。



POINT

- ①名護市真喜屋もしくは本部町新里どちらかの場所が選べます。
- ②潮の状況に関係なく実施可能です。

行程

ツアー内容・注意点の説明 20分

↓

美ら海ビーチクリーン 50分

↓

磯観察 50分

持ち物

<必ず必要なもの>

- ・動きやすく、多少汚れてもかまわない服装
- ・汚れてもよい靴(ビーチサンダル不可)
- ・軍手 ・雨合羽

<あると便利なもの>

- ・帽子 ・水筒 ・タオル ・着替え(服、靴)
- ・暖かい上着(冬期12~3月)

集合場所

真喜屋運動公園駐車場(名護市羽地内海)
 ※新里公民館は別ページ参照

備考

- ・スタッフは生徒20名につき1名程度
- ・トイレは、真喜屋運動公園・新里公園にて
- ・着替えはバス内にて




ホールアースバードコール教室

定員 200名
所要時間 1時間

その他実績

やんばるの森は野鳥の宝庫。ホールアース自然学校オリジナルのバードコールを作りながら、鳥の生態について楽しく学びます。他プログラムへのオプションやホテル等への出張プログラムとして人気です。



行程

ツアー内容・注意点の説明 **5分**



鳥の生態について環境学習 **25分**



バードコール制作 **30分**

集合場所

真喜屋運動公園駐車場(名護市羽地内海)
※許田ICから車で20分程度北上



出張可能

自然体感生きる力キャンプ

定員 50名
フリープラン

その他実績

キャンプ形式だけでなく、バンガロー宿泊等様々なパターンに対応し、実施します。火起こし教室やテント設営、飯ごう炊飯などの野外技術を経験することにより、「生きる力」を体感することができます。



行程

半日プランから、宿泊プランまで
ご希望にあわせて対応可能

※詳細は打ち合わせにより決定

集合場所

実施場所や集合場所については
ご希望にあわせてご提案させて
いただきます。

※詳細は打ち合わせにより決定

パイナップルのジャム作り

定員 50 名
所要時間 2 時間

南国のフルーツパイナップルは名護の名産品。仲間との共同作業で作ったジャムは、美味しさと思い出がいっぱい詰まった物になること間違いなしです。沖縄のお土産として持ち帰ることができます。

POINT

- ①沖縄ならではの土産になります。
- ②パイナップルに関することが学べます。
- ③基本的に天候に左右されません。



行程

- ツアー内容・注意点の説明 5分
- ▼
- パイナップルについて学習 25分
- ▼
- パイナップルジャム制作 90分

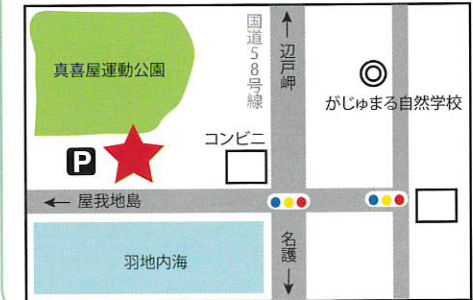
持ち物

- ・動きやすく、多少汚れてもかまわない服装

集合場所

出張可能

真喜屋運動公園駐車場(名護市羽地内海)
※許田I.Cから車で20分程度北上



備考

- ・ホテルなどその他会場でも実施可能



チームビルディング

定員 40 名
所要時間 1 時間

その他実績

個人やグループで行う身体を動かしながらのゲームです。課題をクリアしていく中で、「協調性」「信頼感」「連帯感」などが生まれるチーム作りの体験です。終了後には一体感が高まるでしょう。

出張可能



POINT 仲間意識が芽生えてきます!



行程

内容・注意点の説明 5分



準備運動 10分



チームビルディング 45分

集合場所

真喜屋運動公園駐車場(名護市羽地内海)
※許田I.Cから車で20分程度北上



人と自然のネイチャートーク

定員 200 名
所要時間 1 時間

その他実績

沖縄の自然や人間と自然の関わりについて、沖縄独自の生き物や植物、抱える問題などのテーマを交えながら講義を行います。クイズなどを取り入れ、コミュニケーションを大切にしたい新しいスタイルでの実施になります。

出張可能



POINT 人と自然の関わりなどが学べます!



行程

ツアー内容・注意点の説明 10分



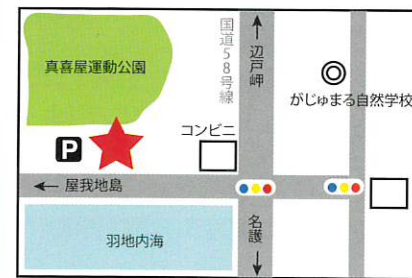
エコチェック 5分



人と自然のネイチャートーク 45分

集合場所

真喜屋運動公園駐車場(名護市羽地内海)
※許田I.Cから車で20分程度北上



＋ ご協力ください

事前の準備も大切です

① 持ち物などの準備を万全に!

自然界で沢山の感動を得るためには、きちんとした装備を準備することが大切です。どんな自然体験プログラムを行なうのか(特にフィールドプログラム)、持ち物は何が必要であるか等を、参加者の皆さん一人一人に周知してください。

② 自然体験活動は体調管理が重要です

旅行中は、体調を崩しやすく、思わぬ傷病も出るものです。体調の悪い方や身体の障害・怪我の後遺症などがある方の情報、欠席の有無などについては、必ず事前に事務局までご相談ください。

保険について

AIUの「傷害保険」に加入しており、事故時には当該保険の範囲内で保障いたします。詳細に関しては、お問合せください。

＋ 万が一の事態に備えて

もしもプログラム中に、傷病・災害などの緊急事態が発生した場合には、即座に現場でレスキュー体制をしき、傷病者を適切に応急処置した上で、必要に応じて最寄りの病院まで搬送後、専門医による診断・応急処置を受けられるように対処いたします。

なお、当校スタッフは野外救急法をマスターしており、救急用品を常に携帯しております。

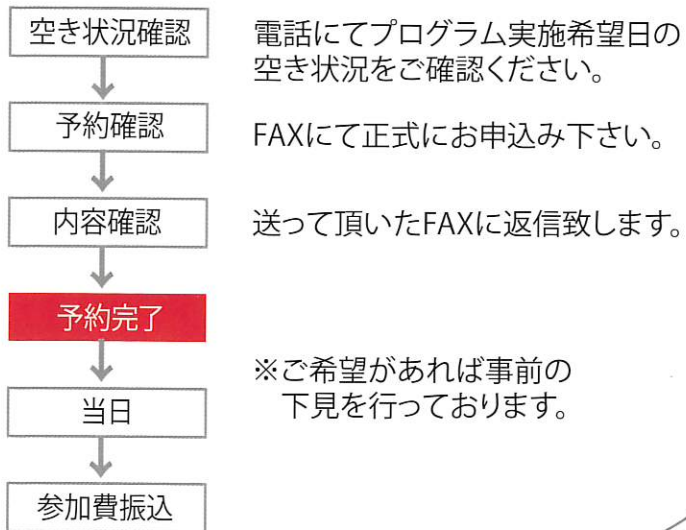
最寄り機関連絡先

病 院		消 防 署	
北 部	県立北部病院	0980-52-2719	名護市消防本部 0980-52-2121
	本部医院	0980-47-2216	恩納分遣所 098-966-8228
	国頭診療所	0980-41-5380	国頭地区消防本部 0980-41-5100
南 部	県立中部病院	098-973-4111	

プログラムに関する注意事項

ご相談ください!! ツアー時間を短縮したい場合、お客様のご都合に合わせたプログラム時間を展開しておりますので、ご相談ください。
 ※但し、潮の干潮や前後のプログラム時間の関係、最低限の所要時間等でお受けできない場合もございます。

ご予約方法



荒天時における雨天プログラム

多少の風雨で安全上問題ない場合は晴天プログラムを行います。しかし、台風や強風、落雷等の荒天時で安全上「危険」と判断した場合は、屋内や陸上の代替プログラムへの変更が必要となります。(時間経過により代替プログラムが出来ない場合もあります)

(雨天時のプログラム展開例)



持ち物

自然体験については以下の装備がおすすめとなります。

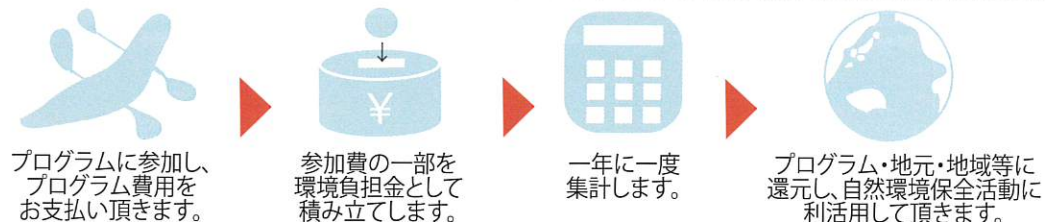


- ① 帽子
- ② 動きやすく多少汚れてもよい服
- ③ タオル
- ④ 水筒
- ⑤ 濡れても良いズボン
- ⑥ 汚れても良い履物
(ビーチサンダル不可・脱げないサンダル)
- ⑦ 雨合羽
- ⑧ 着替えの服
- ⑨ かえ靴
- ⑩ 暖かい上着(冬期12月~3月)


環境負担金について

【環境負担金とは】

地域の自然、文化資源の保全及び地域貢献を目的とした寄付制度です。がじゅまる自然学校の自然体験プログラムへの参加費用の一部(¥200/1人)を参加したプログラムの地域や適切なNGO/NPO団体などへ寄付し、自然環境の保全やフィールド維持などの資金として利活用していただいています。



※この制度は、自然体験活動と環境保全をつなげるために私達が1998年に開始した独自の制度です。現在は様々な形で全国に広がっています。
 実績：2009年3月までに約800万円寄付



沖縄校

ガジュマル自然学校
gajumaru nature school

〒905-1143 沖縄県名護市真喜屋 845
TEL/FAX 0980-58-1852
E-mail gajumaru@wens.gr.jp
HP <http://www.wens.gr.jp/gajumaru/>

富士山本校

ホールワース自然学校
whole earth nature school

〒419-0305 静岡県富士宮市下柚野 165
TEL/FAX 0544-66-0152/0544-67-0567
E-mail info@wens.gr.jp
HP <http://www.wens.gr.jp>